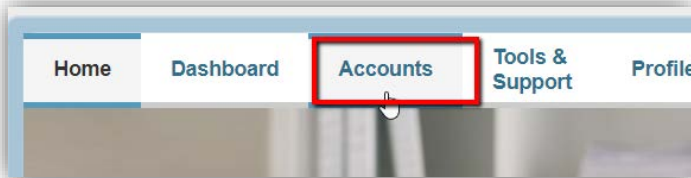


Infinisource ofrece a todos los participantes de Cuenta de Gastos Flexible (FSA, en inglés) y Plan de Reembolso de Gastos Médicos (HRA, en inglés) un portal en línea que le da acceso para ver y administrar información de cuentas en cualquier momento. Una de las muchas funciones disponibles es la capacidad de revisar la actividad de sus cuentas.

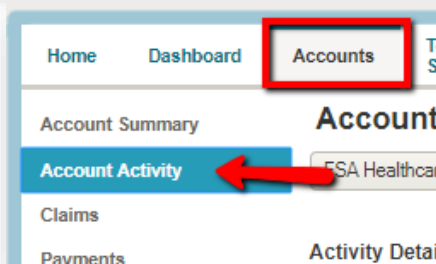
## Actividad de la cuenta

Para ver su saldo, siga estos pasos:

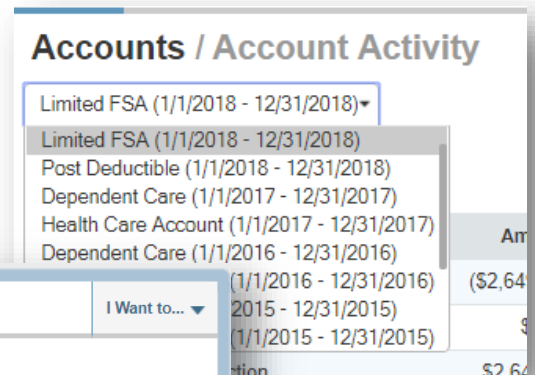
1. Navegue a la [página de ingreso de Infinisource](#).
2. Ingrese su nombre de usuario y contraseña. Los nuevos usuarios ingresarán usando la primera inicial y el apellido en letras minúsculas y los últimos cuatro dígitos de su número de Seguro Social, tanto como nombre de usuario como contraseña.



Esta página le proveerá resúmenes de sus transacciones, incluyendo las pendientes y las procesadas.



Seleccione la cuenta que desee ver desde el menú desplegable y haga clic en **Ver**.



Available Balance	
Limited FSA	\$0.00

Activity Details				
Date	Description	Amount	Running Balance	Notes
03/15/2018	Rollover	(\$2,649.92)	\$0.00	
01/01/2018	Contribution Adjustment	\$0.00	\$2,649.92	
01/01/2018	New Election	\$2,649.92	\$2,649.92	

Recuerde, ahora puede utilizar la **modalidad móvil** al usar su teléfono inteligente para acceder a:

- Saldo de cuentas FSA
- Presentar reclamos de reembolso
- Enviar recibos utilizando la cámara de un dispositivo móvil
- Configurar alertas a través de mensajes de texto

Verifique su información con facilidad ahora usando un dispositivo activado por iPhone, iPod Touch, iPad o Android.

